

**Сводный отчет о выполнении государственного задания
за 2023 год**


ГБПОУ НСО "Венгеровский центр профессионального обучения"
(наименование профессионального образовательного учреждения)

По программам профессиональной подготовки по профессии рабочих, должностям служащих

Наименование показателя	Единица измерения	Значение показателя, утвержденное в государственном задании на 2023 год (план)	Фактическое значение показателя за отчетный период (январь-декабрь 2023 года)	Причины отклонения от запланированных значений*	Источник информации о фактическом значении показателя
Показатель объема государственной услуги					
1. Количество человек по программам профессиональной подготовки	человек	175	175		книга приказов о движениях контингента
1. Сохранность контингента	%	100	99,4	1 чел отчислен	книга приказов о движениях контингента
2. Доля обучающихся, прошедших итоговую аттестацию	%	100	100		протоколы ИА
3. Уровень выполнения плана приема обучающихся по программам профессиональной подготовки	%	100	100		
План приема	человек	175	-		
Фактически принято	человек		175		

* с указанием исходных данных для расчета фактического значения показателя за 2023 год


В.П.Вишняков
(ФИО руководителя)


(подпись)

Руководитель профессионального образовательного учреждения

Дата 15 января 2024г

М.П.



ФИО, должность ответственного лица
телефон

О.В.Щербицкая

83836922151

зам.Директора по УПР

Сводный отчет о выполнении государственного задания за 2023 год


ГБПОУ НСО "Венгеровский центр профессионального обучения"
(наименование профессионального образовательного учреждения)

По программам среднего профессионального образования

Наименование показателя	Единица измерения	Значение показателя, утвержденное в государственном задании на 2023 год (план)	Фактическое значение показателя за отчетный период (январь-декабрь 2023 года)	Причины отклонения от запланированных значений*	Источник информации о фактическом значении показателя
Численность обучающихся по программам среднего профессионального образования, в том числе:					
по программам подготовки специалистов среднего звена	Человек	192	192		Государственное задание №28 от 29.12.2022г с изменениями от 01.08.2023г. Др.№1637
по программам подготовки квалифицированных рабочих, служащих		192	192		
Показатель качества государственной услуги					
1. Сохранность контингента	%	95	91,6	16 чел отчислено	книга приказов о движении контингента
2. Доля обучающихся, прошедших промежуточную аттестацию, в общей численности обучающихся	%	100	100		протоколы ПА
3. Доля выпускников, прошедших государственную итоговую аттестацию, в общей численности выпускников	%	100	100		протоколы ГИА
4. Доля выпускников, трудоустроившихся в течение одного года после окончания обучения по полученной специальности (профессии), в общей их численности	%	78	23,8	работа по трудоустройству продолжается	
5. Уровень выполнения контрольных цифр приема (КЦП)	%	100			
План КЦП	человек	50			
Факт КЦП	человек	-			50

* с указанием исходных данных для расчета фактического значения показателя за 2023 год

Руководитель профессионального образовательного учреждения


(подпись)

В.П.Вишняков
(ФИО) руководителя



ФИО, должность ответственного лица
телефон

О.В.Щербилца
зам. директора по УТР
83836922151

ОТЧЕТ О ВЫПОЛНЕНИИ ГОСУДАРСТВЕННОГО ЗАДАНИЯ N 28

на 2023 год и на плановый период 2024 и 2025 годов

от "15" января 2024 г.

Коды	0506001	Дата	01.01.2024	Код по	Код по	По	По	По	По
Форма по ОКВЭД	0506001	Дата	01.01.2024	Код по ОКВЭД	85.21	По ОКВЭД	По ОКВЭД	По ОКВЭД	По ОКВЭД
Наименование государственного учреждения Новосибирской области	«Венеровский центр профессионального обучения»	Код по ОКВЭД	85.21	По ОКВЭД	85.21	По ОКВЭД	По ОКВЭД	По ОКВЭД	По ОКВЭД
Новосибирское бюджетное профессиональное учреждение Новосибирской области	Новосибирский центр профессионального обучения	Код по ОКВЭД	85.21	По ОКВЭД	85.21	По ОКВЭД	По ОКВЭД	По ОКВЭД	По ОКВЭД
Вид деятельности государственного учреждения Новосибирской области	Профессиональная образовательная организация	Код по ОКВЭД	85.21	По ОКВЭД	85.21	По ОКВЭД	По ОКВЭД	По ОКВЭД	По ОКВЭД
(указывается вид деятельности государственного учреждения из базового (отраслевого) перечня или регионального перечня)	Профессиональная образовательная организация	Код по ОКВЭД	85.21	По ОКВЭД	85.21	По ОКВЭД	По ОКВЭД	По ОКВЭД	По ОКВЭД
Периодичность	Ежеквартально	Код по ОКВЭД	85.21	По ОКВЭД	85.21	По ОКВЭД	По ОКВЭД	По ОКВЭД	По ОКВЭД
Указывается в соответствии с периодичностью представления отчета о выполнении государственного задания, установленной в государственном задании)	Ежеквартально	Код по ОКВЭД	85.21	По ОКВЭД	85.21	По ОКВЭД	По ОКВЭД	По ОКВЭД	По ОКВЭД

Часть I. Сведения об оказываемых государственных услугах

Раздел I

1. Наименование государственной услуги	Код по базовому	37.157.0
Реализация образовательных программ среднего профессионального образования - программ подготовки квалифицированных рабочих, служащих	Код по базовому	37.157.0
2. Категория потребителей государственной услуги	Код по базовому	37.157.0
Физические лица, имеющие основное общее образование	Код по базовому	37.157.0

3. Показатели, характеризующие объем и (или) качество государственной услуги:

3.1. Показатели, характеризующие **качество** государственной услуги:

Уникальный номер реестровой записи	Показатель, характеризующий содержание государственной услуги (по справочникам)	Содержание 1	Содержание 2	Содержание 3	Условия (формы) оказания 1	Условий (формы) оказания 2	Показатель качества государственной услуги									
							Показатель, характеризующий условия (формы) оказания государственной услуги (по справочникам)	Наименование показателя	Единица измерения	Значение				допустимое превышение, %	причина отклонения	
наименование	количество	утвержденное	утвержденное	исполненное	допустимое (возможное)											
1	2	3	4	5	6	7	8	9	10	11	12	13	14	15		
85210 10.99 .0.ББ2 9 ОИ480 00	Не указано	35.01.09 Мастер растения еводства	Основное е общее образова ние	Очная		1. Сохранность контингента	процент	744	95	-	87	5	1	Отчислено 9 человек		
						2. Доля обучающихся, прошедших промежучечную аггестацию, в общей численности выпускников	процент	744	100	-	100	10	-			
						3. Доля выпускников, прошедших государственную итоговую аггестацию, в общей численности выпускников	процент	744	100	-	100	5	-			
						4. Доля выпускников,	процент	744	78	-	20	5	53	Трудоестро йство		

						<p>трудоустроившихся в течение одного года после окончания обучения по полученной специальности (профессии), в общей их численности</p>							продолжается
85210	Основное общее образование	35.01.26	Не указано	Очная		5. Уровень выполнения контрольных цифр приема	процент	744	100	-	-	-	
10.99 .0.Б08 ЗМЛ196 000		Мастер растени еводств а				1. Сохранность контингента	процент	744	95	-	100	5	-
						2. Доля обучающихся, прошедших промежуточную аттестацию, в общей численности выпускников	процент	744	100	-	100	10	
						3. Доля выпускников, прошедших государственную итоговую аттестацию, в общей численности выпускников	процент	744	-	-	-	-	
						4. Доля выпускников, трудоустроившихся в течение одного года после окончания обучения по полученной специальности (профессии), в общей их численности	процент	744	-	-	-	-	
						5. Уровень выполнения контрольных цифр приема	процент	744	100	-	100	-	-

852100 О.99.Б О83М О1200 0	Основное общее образование	35.01.27 Мастер сельско хозяйст венного	Не указано	Очная		1. Сохранность контингента	процент	744	95	-	90	5	-	Отчислено 7 человек
						2. Доля обучающихся, прошедших промежуточную аттестацию, в общей численности выпускников	процент	744	100	-	100	10	-	
852101 О.99.О. ББ29О П2400 0	Не указано	35.01.13 Трактор ист- машини ст сельско хозяй ственно го произво дства	Основн о общее образова ние	Очная		3. Доля выпускников, прошедших государственную итоговую аттестацию, в общей численности выпускников	процент	744	100	-	100	5	-	Трудоустро йство продолжает ся
						4. Доля выпускников, трудоустроившихся в течение одного года после окончания обучения по полученной специальности (профессии), в общей их численности	процент	744	78	-	27	5	46	
						5. Уровень выполнения контрольных цифр приема	процент	744	100	-	-	-		
						1. Сохранность контингента	процент	744	95	-	100	5	-	
						2. Доля обучающихся, прошедших промежуточную аттестацию, в общей численности выпускников	процент	744	100	-	100	10	-	
						3. Доля выпускников, прошедших государственную итоговую аттестацию, в общей численности выпускников	процент	744	-	-	-	-	-	

	Производства		<table border="1"> <tr> <td data-bbox="1906 1715 1986 2012">численности выпускников</td> <td data-bbox="1906 2012 1986 2148"></td> <td data-bbox="1906 2148 1986 2208"></td> <td data-bbox="1906 2208 1986 2309"></td> <td data-bbox="1906 2309 1986 2410"></td> <td data-bbox="1906 2410 1986 2510"></td> <td data-bbox="1906 2510 1986 2611"></td> <td data-bbox="1906 2611 1986 2712"></td> <td data-bbox="1906 2712 1986 2813"></td> </tr> <tr> <td data-bbox="1486 1715 1906 2012">4. Доля выпускников, трудоустроившихся в течение одного года после окончания обучения по полученной специальности (профессии), в общей их численности</td> <td data-bbox="1486 2012 1906 2148">процент</td> <td data-bbox="1486 2148 1906 2208">744</td> <td data-bbox="1486 2208 1906 2309">-</td> <td data-bbox="1486 2309 1906 2410">-</td> <td data-bbox="1486 2410 1906 2510">-</td> <td data-bbox="1486 2510 1906 2611">-</td> <td data-bbox="1486 2611 1906 2712">-</td> <td data-bbox="1486 2712 1906 2813"></td> </tr> <tr> <td data-bbox="1241 1715 1486 2012">5. Уровень выполнения контрольных цифр приема</td> <td data-bbox="1241 2012 1486 2148">процент</td> <td data-bbox="1241 2148 1486 2208">744</td> <td data-bbox="1241 2208 1486 2309">100</td> <td data-bbox="1241 2309 1486 2410">-</td> <td data-bbox="1241 2410 1486 2510">100</td> <td data-bbox="1241 2510 1486 2611"></td> <td data-bbox="1241 2611 1486 2712"></td> <td data-bbox="1241 2712 1486 2813"></td> </tr> </table>	численности выпускников									4. Доля выпускников, трудоустроившихся в течение одного года после окончания обучения по полученной специальности (профессии), в общей их численности	процент	744	-	-	-	-	-		5. Уровень выполнения контрольных цифр приема	процент	744	100	-	100			
численности выпускников																														
4. Доля выпускников, трудоустроившихся в течение одного года после окончания обучения по полученной специальности (профессии), в общей их численности	процент	744	-	-	-	-	-																							
5. Уровень выполнения контрольных цифр приема	процент	744	100	-	100																									

3.2. Показатели, характеризующих **объем** государственной услуги:

Уникальный номер реестровой записи	Показатель, характеризующий содержание государственной услуги (по справочникам)	Показатель, характеризующий условия оказания государственной услуги (по справочникам)	Условия оказания (формы) 1	Условия оказания 2	Показатель объема государственной услуги										Средний размер платы (цена, тариф)
					наименование показателя	единица измерения	код по ОКЕИ	значение			допустимое отклонение	превышающее допустимое отклонение	причина отклонения		
								утверждено в государственном задании на год	утверждено в государственном задании на отчетную дату	исполнено на отчетную дату					
1	2	3	4	5	6				10	11	12	13	14	15	16
85210 10.99 .0.ББ29 ОИ48000	Не указано	35.01.09 Мастер растениеводства	Основное общее образование	очная		Численность обучающихся (человек)	Человек	792	71	-	71	7			
85210 10.99 .0.БО83М Л96000	Основное общее образование	35.01.26 Мастер растениеводства	Не указано	очная		Численность обучающихся (человек)	Человек	792	25	-	25	3			
8521010.9 9.0.ББ29О П24000	Не указано	35.01.13 Тракторист-машинист сельскохозяйственного производства	Основное общее образование	очная		Численность обучающихся (человек)	Человек	792	71	-	71	7			

8521000. 99.БО83 МО12000	Основное общее образование	35.01.27 Мастер сельскохозяйст венног о производст ва	Не указано	Очная		Численность обучающихся (человек)	Человек	792	25		25	3			
--------------------------------	----------------------------------	---	------------	-------	--	---	---------	-----	----	--	----	---	--	--	--

Раздел 2

1. Наименование государственной услуги
Реализация основных профессиональных образовательных программ профессиональной подготовки по профессиям рабочих, должностям служащих

2. Категория потребителей государственной услуги
Физические лица, ранее не имевшие профессии рабочего или должности служащего

Код по базовому
(отраслевому) перечню или
региональному перечню

44.Г51.0

3. Показатели, характеризующие объем и (или) **качество** государственной услуги:

3.1 Показатели, характеризующие качество государственной услуги:

Уникальный номер реестровой записи	Показатель, характеризующий содержание государственной услуги (по справочникам)	Показатель, характеризующий условия оказания государственной услуги (по справочникам)	Условия (формы) оказания 1	Условия (формы) оказания 2	Показатель качества государственной услуги									
					наименование показателя	единица измерения	значение		допустимое	отклонение, превышающее	причина отклонения			
1	2	3	4	5	6	7	8	9	10	11	12	13	14	15
30.1.8531 1 1.1.00112	Тракторист	не указано				1. Сохранность контингента	процент	744	100	-	99,4	-	-	
						2. Доля обучающихся, прошедших итоговую аттестацию	процент	744	100	-	100	-	-	
						3. Уровень выполнения плана приема обучающихся по программам профессиональной подготовки	процент	744	100	-	100	-	-	

30.1.8531 1 1.1.00103	Вальщик леса				не указано					1. Сохранность контингента	процент	744	100	-	100	-	-	
30.1.8531 11.1.00110	Слесарь-электрик по ремонту электрооборудования				не указано					2. Доля обучающихся, прошедших итоговую аттестацию	процент	744	100	-	100	-	-	
30.1.8531 1 1.1.00106	Повар				не указано					3. Уровень выполнения плана приема обучающихся по программам профессиональной подготовки	процент	744	100	-	100	-	-	
30.1.8531 1 1.1.00118	Сварщик ручной дуговой сварки плавающимся покрытием электродом				не указано					1. Сохранность контингента	процент	744	100	-	100	-	-	
										2. Доля обучающихся, прошедших итоговую аттестацию	процент	744	100	-	100	-	-	
										3. Уровень выполнения плана приема обучающихся по программам профессиональной подготовки	процент	744	100	-	100	-	-	
										1. Сохранность контингента	процент	744	100	-	100	-	-	
										2. Доля обучающихся, прошедших итоговую аттестацию	процент	744	100	-	100	-	-	
										3. Уровень выполнения плана приема обучающихся по программам профессиональной подготовки	процент	744	100	-	100	-	-	

								3. Уровень выполнения плана приема обучающихся по программам профессиональной подготовки		процент	744	100	-	100	-	-		


3.2. Показатели, характеризующие объем государственной услуги:

Уникальный номер реестровой записи	Показатель, характеризующий содержание государственной услуги (по справочникам)			Показатель, характеризующий условия (формы) оказания государственной услуги (по справочникам)		Наименование показателя	единица измерения	код по ОКЕИ	Показатель объема государственной услуги		Значение в утвержденном отчетном на отчетную дату	исполнено на отчетную дату	допустимое отклонение (возможное)	отклонение, превышающее допустимое (возможное) отклонение	причина отклонения	Средний размер платы (цена, тариф)
	Содержание 1	Содержание 2	Содержание 3	Условия (формы) оказания 1	Условия (формы) оказания 2				утверждено в государственном задании на год	утверждено в государственном задании на отчетную дату						
1	2	3	4	5	6	7	8	9	10*	11	12*	13	14	15	16	
30.1.85311 1.1.00112	Тракторист			не указано		Численность обучающихся (человек)	человек	792	25	-	25	-	-	-		
30.1.85311 1.1.00103	Вальщик леса			не указано		Численность обучающихся (человек)	человек	792	75	-	75	-	-	-		
30.1.85311. 1.00110	Слесарь-электрик по ремонту электрооборудования			не указано		Численность обучающихся (человек)	человек	792	25	-	25	-	-	-		
30.1.85311 1.1.00106	Повар			не указано		Численность обучающихся (человек)	человек	792	25	-	25	-	-	-		
30.1.85311 1.1.00118	Сварщик ручной дуговой сварки плавлением			не указано		Численность обучающихся (человек)	человек	792	25	-	25	-	-	-		

покрытым электродом																				
------------------------	--	--	--	--	--	--	--	--	--	--	--	--	--	--	--	--	--	--	--	--

*Примечания к графе 10,12

Код профессии	Наименование программ подготовки	План приема на обучение по основным программам профессионального обучения- программам профессиональной подготовки по профессиям рабочих, должностям служащих в 2023г, человек	Факт приема на обучение по основным программам профессионального обучения- программам профессиональной подготовки по профессиям рабочих, должностям служащих в 2023г, человек
19203	Тракторист	25	25
11359	Вальщик леса	75	75
18590	Слесарь- электрик по ремонту электрооборудования	25	25
16675	Повар	25	25
-	Сварщик ручной дуговой сварки плавящимся покрытым электродом	25	25
	Всего	175	175



Директор
 (должность) _____ /В.П. Вишняков/
 (подпись) _____ (расшифровка подписи)

Фамилия Имя Отчество, должность исполнителя Щербипка О.В. - заместитель директора по УПР
 Телефон исполнителя: (8-383-69) 22151